


Как заполнить избирательный бюллетень за шесть простых шагов

vote!

Официальное руководство для избирателей от секретаря штата Oregon
(Oregon Secretary of State)

Ваш голос важен — сделайте так, чтобы его услышали!

Вот шесть простых шагов, чтобы уверенно заполнить избирательный бюллетень.



Этап 1.

Ознакомьтесь с материалами, приложенными к избирательному бюллетеню

Вскройте защищенный конверт для бюллетеня и ознакомьтесь с материалами, приложенными к избирательному бюллетеню, прежде чем начинать.

Этап 2.

Используйте подходящий инструмент для письма

Для проставления отметок в избирательном бюллетене используйте ручку с **черными или синими чернилами** либо карандаш. Не используйте маркеры и ручки с густыми чернилами, так как чернила могут перейти на другие части избирательного бюллетеня. Использование подходящего инструмента для письма помогает обеспечить точный учет вашего голоса.

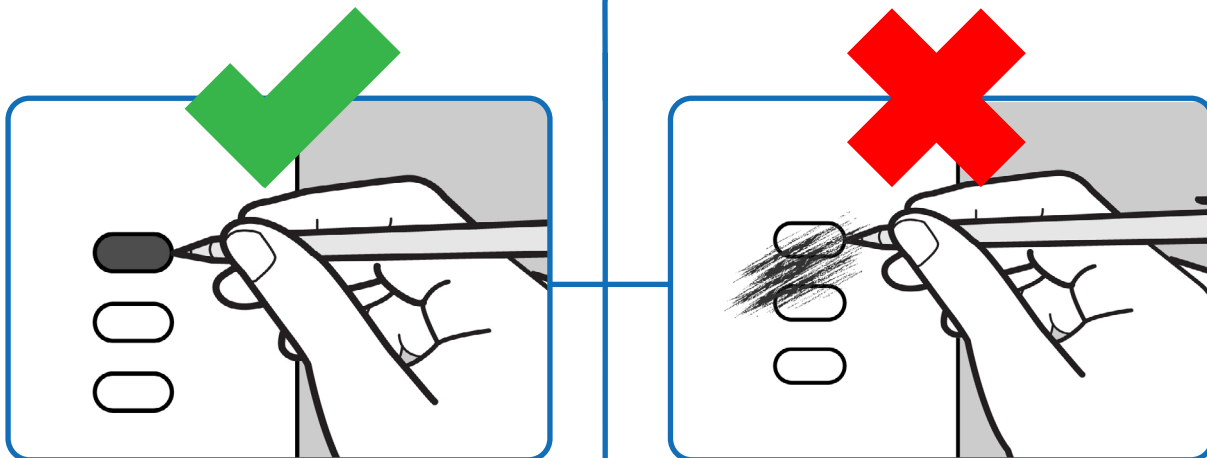
Этап 3.

Четко отмечайте выбранные варианты

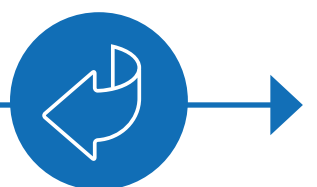
Изучите кандидатов и законопроекты, включенные в ваш избирательный бюллетень. До проставления отметок в выбранных пунктах рекомендуется ознакомиться с брошюрой избирателей или другими надежными источниками. Когда будете готовы, проставьте отметки в избирательном бюллетене.


Можно вписать имя другого кандидата, если вас не устраивают варианты, указанные в бюллетене, — просто убедитесь, что имя написано разборчиво.

И помните: для учета избирательного бюллетеня не обязательно голосовать по каждому кандидату или законопроекту, включенному в него.



СОВЕТ: Убедитесь, что выбранные вами варианты обозначены четко и разборчиво!






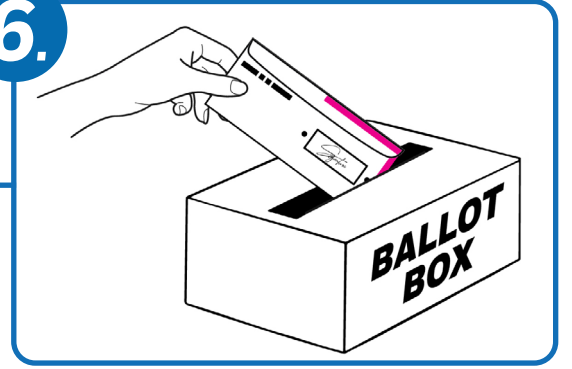
4.



5.



6.



Этап 4. Перепроверьте избирательный бюллетень

Прежде чем запечатать конверт для бюллетеня, тщательно проверьте его:

- Убедитесь, что выбранные вами варианты отмечены четко.
- Обратите внимание на количество кандидатов, за которых нужно проголосовать в каждом пункте, — оно может быть разным.

Допустили ошибку? Перечеркните знаком X неверный овал или поле, затем полностью заполните правильный вариант и убедитесь, что правильный выбранный вариант очевиден.

Если из-за ошибки выбранные варианты в бюллетене стали неразборчивыми, бюллетень был поврежден или утерян, обратитесь за помощью к сотрудникам окружных избирательных органов.

Этап 5. Запечатайте и подпишите конверт для бюллетеня

Вложите заполненный бюллетень в прилагаемый конверт для возврата избирательного бюллетеня и запечатайте его. **Не забудьте подписать конверт!**

Ваша подпись необходима для проверки бюллетеня и учета голоса. Она должна быть четкой и узнаваемой — совпадать с подписью в вашей записи регистрации избирателя, которая может включать в себя подпись, предоставленную в DMV.

Этап 6. Подайте избирательный бюллетень

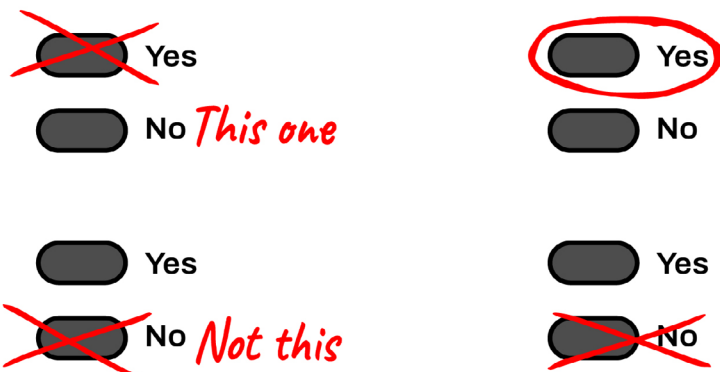
Почти готово! Настало время подать избирательный бюллетень.

Хотите опустить бюллетень в ящик для сбора бюллетеней? — Зайдите на OregonVotes.gov/dropbox, чтобы найти ближайший официальный ящик для сбора бюллетеней. Урны для голосования доступны 24/7 (24 часа в сутки / 7 дней в неделю) в течение всего периода голосования. Также можно лично доставить избирательный бюллетень в окружной избирательный отдел.

Отправляете бюллетень почтой? — Не ждите до последнего. Отправьте избирательный бюллетень почтой как можно раньше. Избирательные бюллетени, отправленные почтой менее чем за семь дней до дня выборов, могут поступить слишком поздно, чтобы быть учтенными, — особенно от избирателей, проживающих на расстоянии более 50 миль от Центра обработки и распределения USPS в городе Portland (USPS Processing and Distribution Center in Portland).

Если времени мало, можно отнести избирательный бюллетень в ближайшее почтовое отделение и попросить вручную проставить почтовый штемпель не позднее дня выборов.

СОВЕТ: Четыре способа исправить ошибку



**Мы
ГОТОВЫ
ПОМОЧЬ!**

Если по какой-либо причине вам нужна помощь с проставлением отметок или возвратом избирательного бюллетеня, позвоните на бесплатную информационную линию **Oregon Votes** по номеру **866-673-8683 / TTY 800-735-2900** для глухих или слабослышащих или обратитесь в окружной избирательный отдел..



Чтобы найти ближайший к вам пункт для сбора избирательных бюллетеней, посетите интернет-сайт **OregonVotes.gov/dropbox**