



Evite preocupaciones: no espere, vote con anticipación. **vote!**

Una guía oficial para el votante de la Secretaría de Estado de Oregon
(Oregon Secretary of State)

Votar con anticipación ayuda a evitar el estrés de último momento y le da seguridad de que su boleta electoral sea contabilizada. Su voz importa, y votar con anticipación ayuda a asegurar que sea escuchada.

Fechas clave de las elecciones generales de 2026



Envío de boletas electorales por correo postal a votantes del estado.

Las fechas de entrega varían según el condado. Verifique su correo postal y haga su plan para votar.

(EL 19 DE SEPTIEMBRE SE ENVÍAN LAS BOLETAS ELECTORALES POR CORREO POSTAL A VOTANTES MILITARES O VOTANTES QUE SE ENCUENTRAN EN EL EXTRANJERO).



Falta una semana para las elecciones generales


Deposite su boleta electoral o solicite un matasellos manual si la envía por correo postal después de esta fecha.



Día de las elecciones (generales)

Deposite las boletas electorales a más tardar a las 8 p. m. No envíe su boleta electoral por correo postal sin solicitar un matasellos manual.

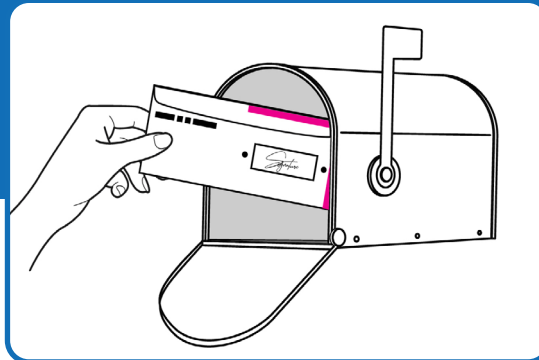
Maneras de enviar su boleta electoral en Oregon



Deposítela.

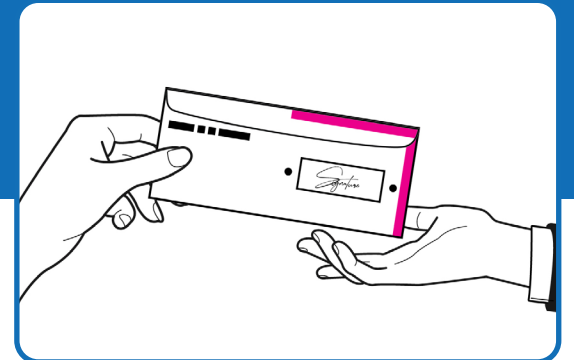
- Utilice un sitio oficial de entrega de boletas electorales cerca de su ubicación.
- Encuentre el sitio de entrega de boletas electorales más cercano en el sitio web de la oficina electoral de su condado o visite la página web: oregonvotes.gov/dropbox.
- Los sitios de entrega están disponibles 24/7 (las 24 horas del día, los 7 días de la semana), desde el momento en que se envían las boletas electorales hasta las 8 p. m. del día de las elecciones.

¡Depositar su boleta electoral en un buzón oficial de entrega es la mejor manera de evitar retrasos con el correo postal!



Envíela por correo postal.

- No se necesita pagar gastos de envío. Utilice el sobre de envío de la boleta electoral proporcionado con su boleta electoral.
- Envíe su boleta electoral por correo postal desde su buzón de domicilio, un buzón azul de USPS o la oficina de correos más cercana.
- Haga un plan con anticipación: envíe su boleta electoral por correo postal al menos con 1 semana de anticipación del día de las elecciones.
- **¿Va a enviar su boleta electoral por correo postal cerca del día de las elecciones?** No arriesgue que su voto no sea contabilizado. Visite una oficina de USPS para obtener un matasellos manual gratuito.



Entréguela en persona.

- Deposite su boleta electoral directamente en la oficina electoral de su condado durante el periodo de votación. Verifique el sitio web de la oficina electoral de su condado para conocer su horario de atención.
- Las oficinas del secretario del condado están abiertas de 7 a. m. a 8 p. m. del día de las elecciones.

